

Aktuelle Entwicklungen im Bereich der Minijobs

## 4. Quartalsbericht 2018

einfach. informieren. anmelden.

die  
**minijobzentrale**



## Impressum

### Herausgeber

Deutsche Rentenversicherung Knappschaft-Bahn-See  
Minijob-Zentrale  
45115 Essen

### Ansprechpartner

Thorsten Vennebusch  
Uwe Werner

Tel. 0201 - 384 70110  
Tel. 0201 - 384 71000

Der Bericht und sämtliche Tabellen stehen im Internet unter [minijob-zentrale.de/quartalsbericht](http://minijob-zentrale.de/quartalsbericht) als Download im PDF-Format zur Verfügung.  
Nachdruck - auch auszugsweise - nur mit Quellenangabe gestattet.

## Inhaltsverzeichnis

### Aktuelles

450-Euro-Minijobber im gewerblichen Bereich von Dezember 2004 bis Dezember 2018	4
450-Euro-Minijobber in Privathaushalten von Dezember 2004 bis Dezember 2018	5

### Entwicklung der 450-Euro-Minijobber

Entwicklung der 450-Euro-Minijobber im gewerblichen Bereich	6
Entwicklung der 450-Euro-Minijobber in Privathaushalten	8

450-Euro-Minijobber im Verhältnis zu sozialversicherungspflichtig Beschäftigten	10
---	----

450-Euro-Beschäftigungsverhältnisse	11
-------------------------------------	----

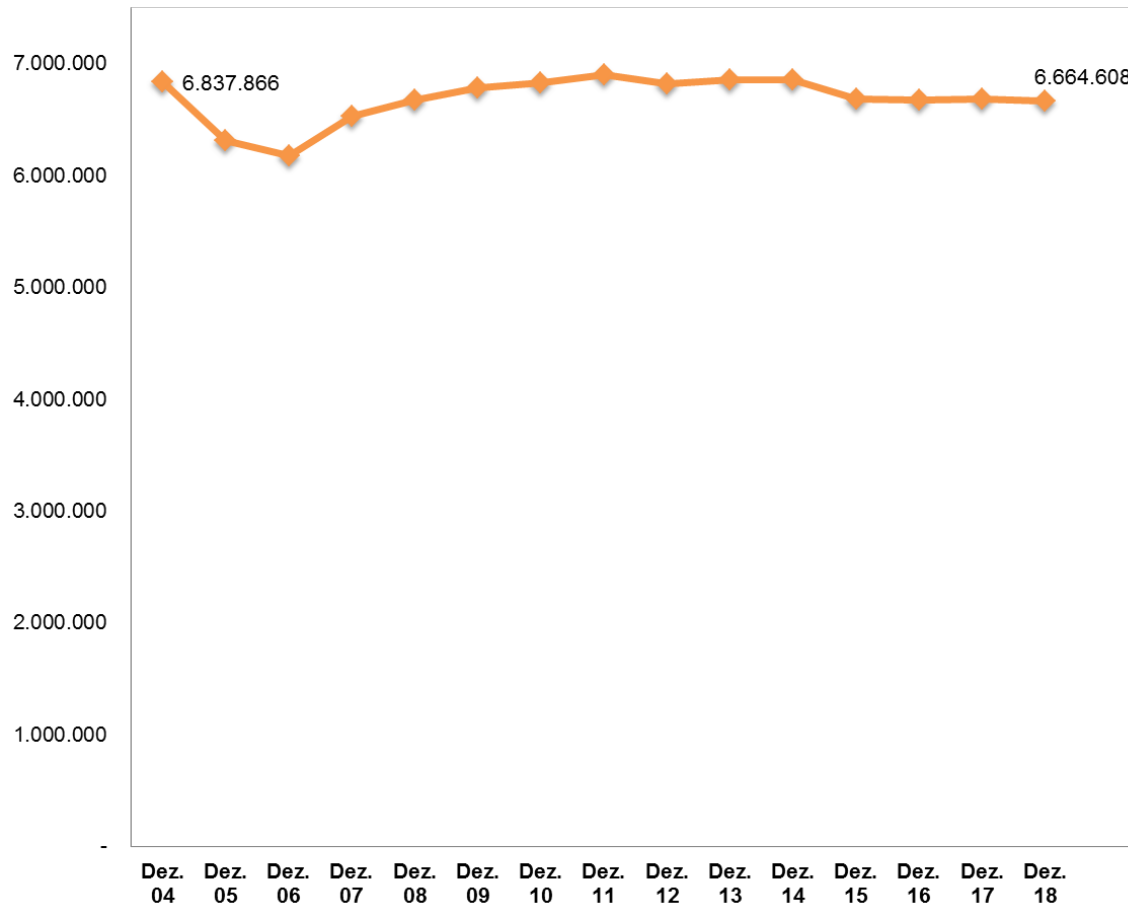
Zahl der Arbeitgeber	11
----------------------	----

Beitragsaufkommen	12
-------------------	----

<b>Methodische Hinweise</b>	<b>13</b>
-----------------------------	-----------



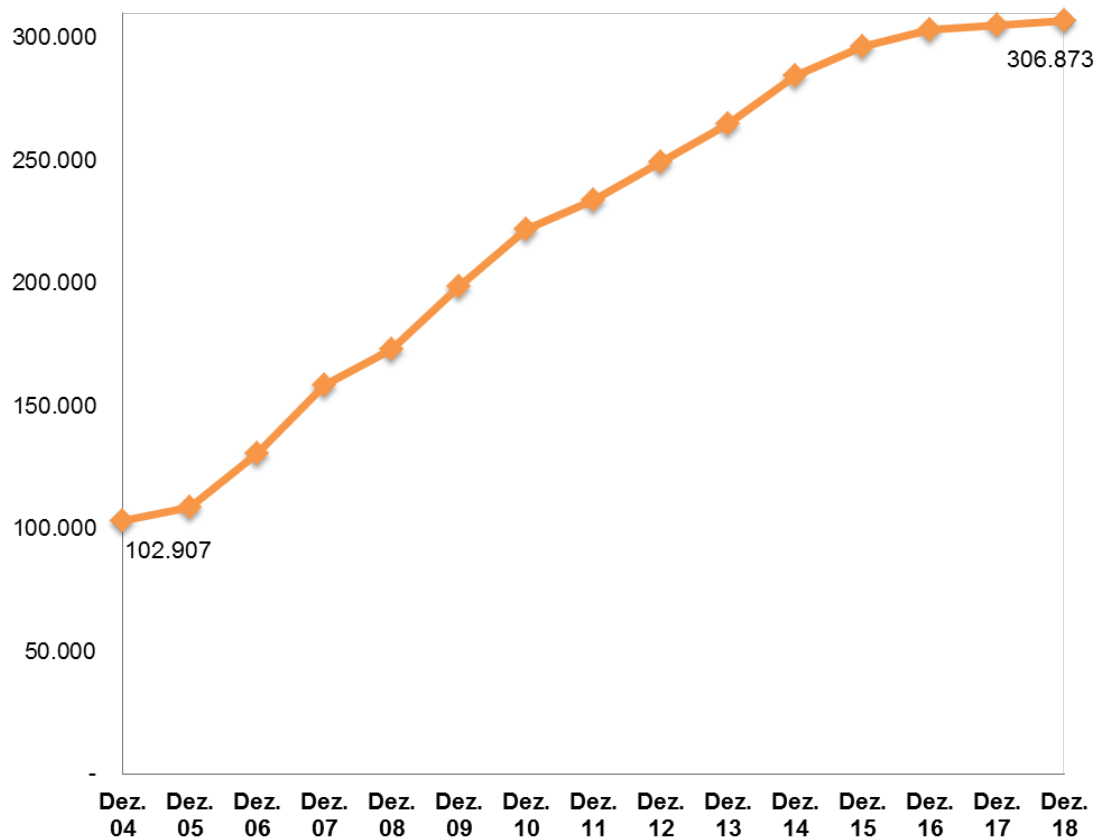
## 450-Euro-Minijobber im gewerblichen Bereich von Dezember 2004 bis Dezember 2018



Erstmals im Dezember 2004 konnten von der Minijob-Zentrale qualitätsgesicherte Zahlen zur Anzahl der Minijobber in Deutschland ermittelt werden. Seitdem hat sich die Zahl der im gewerblichen Bereich gemeldeten Minijobber leicht reduziert. Im Dezember 2004 lag die Zahl der gewerblichen Minijobber bei 6.837.866. Aktuell sind bei der Minijob-Zentrale 6.664.608 Minijobber im gewerblichen Bereich gemeldet. Dies entspricht einem Rückgang in Höhe von 173.258 (-2,5 Prozent).



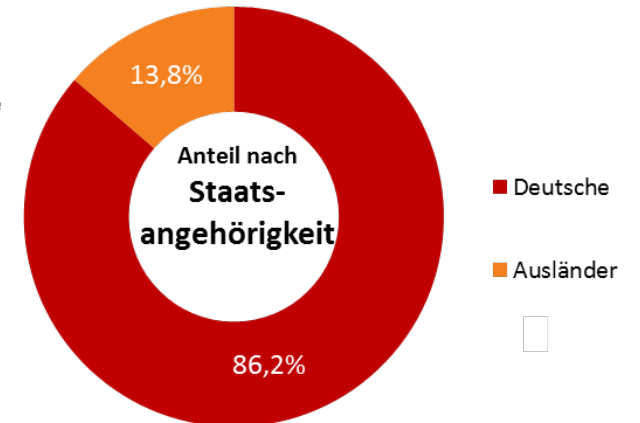
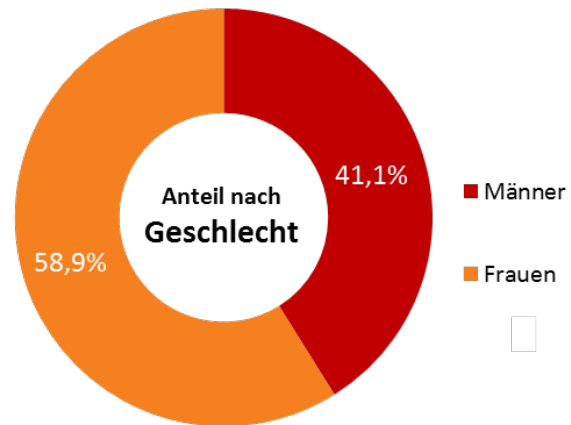
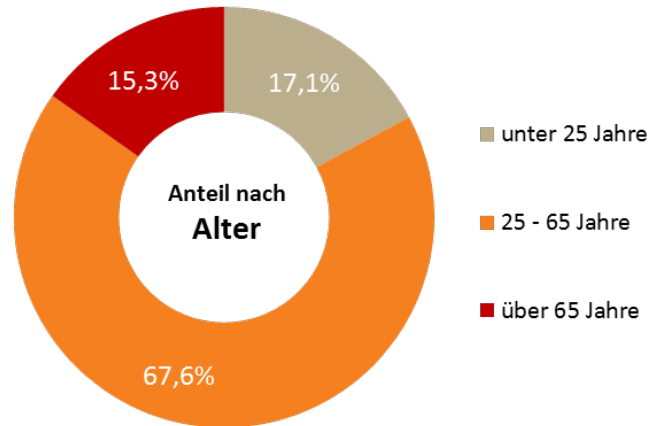
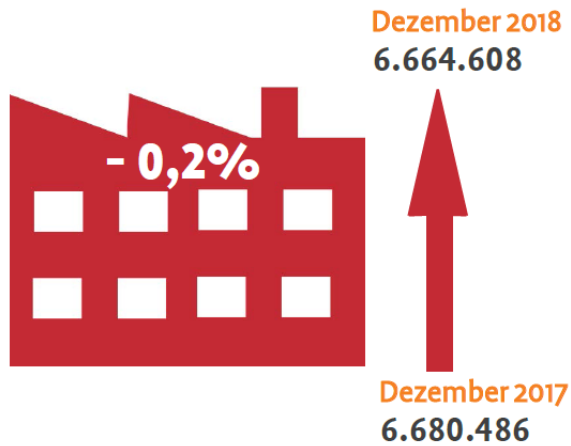
## 450-Euro-Minijobber in Privathaushalten von Dezember 2004 bis Dezember 2018



Deutlich angestiegen ist seit dem Jahr 2004 die Zahl der Minijobber in Privathaushalten. Ausgegangen von 102.907 gemeldeten Minijobbern in Privathaushalten im Dezember 2004 hat sich die Zahl bis Dezember 2018 verdreifacht (306.873).



## Entwicklung der 450-Euro-Minijobber im gewerblichen Bereich





## Entwicklung der 450-Euro-Minijobber im gewerblichen Bereich

Zum 31. Dezember 2018 sind bei der Minijob-Zentrale 6.664.608 Minijobber im gewerblichen Bereich gemeldet. Im Vergleich zum Vorjahr sinkt dieser Wert um -0,2 Prozent. Im gleichen Zeitraum erhöht sich die Zahl der rentenversicherungspflichtigen Minijobber um 1,3 Prozent.

	Aktuell	Vorquartal	Entwicklung		Vorjahr	Entwicklung	
	Dezember 2018	September 2018	absolut	prozentual	Dezember 2017	absolut	prozentual
<b>Minijobber im gewerblichen Bereich</b>	<b>6.664.608</b>	<b>6.684.408</b>	<b>-19.800</b>	<b>-0,3% ↓</b>	<b>6.680.486</b>	<b>-15.878</b>	<b>-0,2% ↓</b>
davon rentenversicherungspflichtig	1.259.626	1.248.602	11.024	0,9% ↑	1.243.646	15.980	1,3% ↑
davon Männer	2.737.157	2.745.225	-8.068	-0,3% ↓	2.715.233	21.924	0,8% ↑
Frauen	3.927.451	3.939.183	-11.732	-0,3% ↓	3.965.253	-37.802	-1,0% ↓
davon Deutsche	5.743.144	5.766.025	-22.881	-0,4% ↓	5.793.442	-50.298	-0,9% ↓
Ausländer	921.464	918.383	3.081	0,3% ↑	887.044	34.420	3,9% ↑
davon unter 25-Jährige	1.140.813	1.144.804	-3.991	-0,3% ↓	1.132.409	8.404	0,7% ↑
über 65-Jährige	1.020.582	1.012.941	7.641	0,8% ↑	978.200	42.382	4,3% ↑

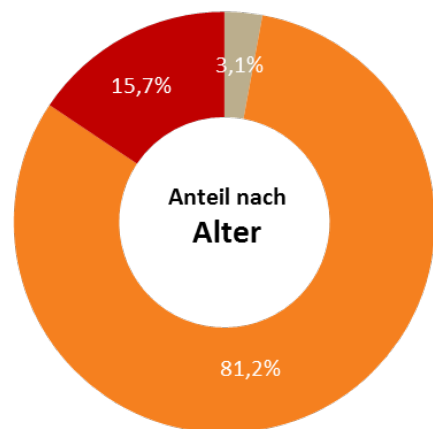


## Entwicklung der 450-Euro-Minijobber in Privathaushalten

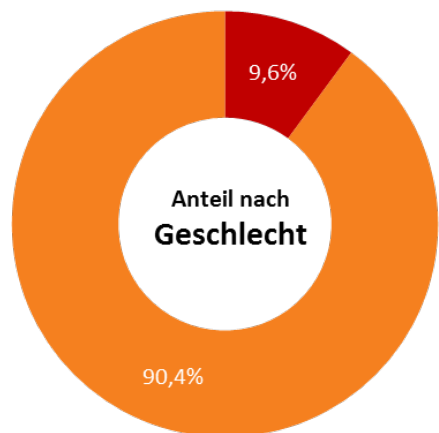


Dezember 2018  
306.873

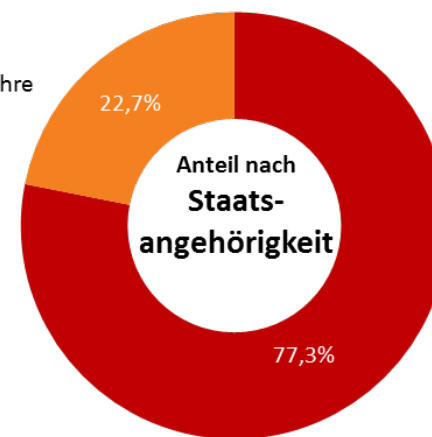
Dezember 2017  
305.158



- unter 25 Jahre
- 25 - 65 Jahre
- über 65 Jahre



- Männer
- Frauen



- Deutsche
- Ausländer





## Entwicklung der 450-Euro-Minijobber in Privathaushalten

Im Vergleich zum Vorjahr ist die Zahl der Minijobber in Privathaushalten angestiegen. Zum 31. Dezember 2018 sind 306.873 Minijobber bei der Minijob-Zentrale gemeldet. Dies entspricht einem Zuwachs von 0,6 Prozent.

	Aktuell	Vorquartal	Entwicklung		Vorjahr	Entwicklung	
	Dezember 2018	September 2018	absolut	prozentual	Dezember 2017	absolut	prozentual
<b>Minijobber in Privathaushalten</b>	<b>306.873</b>	<b>304.073</b>	<b>2.800</b>	<b>0,9%</b> ↑	<b>305.158</b>	<b>1.715</b>	<b>0,6%</b> ↑
davon rentenversicherungspflichtig	41.745	41.523	222	0,5% ↑	44.313	-2.568	-5,8% ↓
davon Männer	29.581	30.635	-1.054	-3,4% ↓	28.653	928	3,2% ↑
Frauen	277.292	273.438	3.854	1,4% ↑	276.505	787	0,3% ↑
davon Deutsche	237.300	235.639	1.661	0,7% ↑	237.836	-536	-0,2% ↓
Ausländer	69.573	68.434	1.139	1,7% ↑	67.322	2.251	3,3% ↑
davon unter 25-Jährige	9.612	8.936	676	7,6% ↑	9.167	445	4,9% ↑
über 65-Jährige	48.174	47.469	705	1,5% ↑	45.552	2.622	5,8% ↑



## 450-Euro-Minijobber im Verhältnis zu sozialversicherungspflichtig Beschäftigten

Die Anzahl der Minijobber ist seit Dezember 2004 um 0,4 Prozent gestiegen. Die Zahl der sozialversicherungspflichtig Beschäftigten erhöhte sich hingegen im gleichen Zeitraum deutlich (+24,4 Prozent).

	Aktuell	Dezember	Veränderung	
	Dezember 2018	2004	absolut	prozentual
<b>Sozialversicherungspflichtig Beschäftigte</b>	<b>32.824.900</b>	<b>26.381.842</b>	<b>6.443.058</b>	<b>24,4%</b> ↑
<b>450-Euro-Minijobber</b>	<b>6.971.481</b>	<b>6.940.773</b>	<b>30.708</b>	<b>0,4%</b> ↑
davon im gewerblichen Bereich	6.664.608	6.837.866	-173.258	-2,5% ↓
in Privathaushalten	306.873	102.907	203.966	198,2% ↑



## 450-Euro-Beschäftigungsverhältnisse

	Aktuell	Vorquartal	Entwicklung		Vorjahr	Entwicklung	
	Dezember 2018	September 2018	absolut	prozentual	Dezember 2017	absolut	prozentual
<b>Minijob-Beschäftigungsverhältnisse</b>	<b>7.189.962</b>	<b>7.214.974</b>	<b>-25.012</b>	<b>-0,3%</b> ↓	<b>7.216.644</b>	<b>-26.682</b>	<b>-0,4%</b> ↓
davon im gewerblichen Bereich	6.830.457	6.858.820	-28.363	-0,4% ↓	6.859.799	-29.342	-0,4% ↓
davon in Privathaushalten	359.505	356.154	3.351	0,9% ↑	356.845	2.660	0,7% ↑



## Zahl der Arbeitgeber

	Aktuell	Vorquartal	Entwicklung		Vorjahr	Entwicklung	
	Dezember 2018	September 2018	absolut	prozentual	Dezember 2017	absolut	prozentual
<b>Minijob-Arbeitgeber</b>	<b>2.180.022</b>	<b>2.190.260</b>	<b>-10.238</b>	<b>-0,5%</b> ↓	<b>2.176.936</b>	<b>3.086</b>	<b>0,1%</b> ↑
davon im gewerblichen Bereich	1.844.846	1.858.093	-13.247	-0,7% ↓	1.844.068	778	0,0% ↑
davon in Privathaushalten	335.176	332.167	3.009	0,9% ↑	332.868	2.308	0,7% ↑



## Beitragsaufkommen

Folgende Tabelle weist das Beitragsaufkommen sowohl im gewerblichen Bereich als auch im Privathaushalt aus.

	IV. Quartal 2018	III. Quartal 2018	Entwicklung		IV. Quartal 2017	Entwicklung	
			in Mio. Euro	prozentual		in Mio. Euro	prozentual
<b>Beitragsaufkommen in Mio. Euro</b>	<b>1.995,5</b>	<b>1.997,5</b>	<b>-1,9</b>	<b>-0,1%</b> ↓	<b>1.965,3</b>	<b>30,2</b>	<b>1,5%</b> ↑
Rentenversicherung	1.044,2	1.044,6	-0,3	0,0% ↓	1.029,7	14,5	1,4% ↑
Krankenversicherung	823,6	820,9	2,7	0,3% ↑	808,6	15,0	1,9% ↑
Einheitliche Pauschsteuer	123,6	127,7	-4,1	-3,2% ↓	121,0	2,6	2,1% ↑
Insolvenzgeldumlage	4,1	4,3	-0,2	-4,5% ↓	6,0	-1,9	-31,6% ↓

## Methodische Hinweise

Am 1. April 2003 hat die Minijob-Zentrale ihre Arbeit als zentrale Einzugs- und Meldestelle für geringfügige Beschäftigungen aufgenommen. Zum Ende eines Quartals veröffentlicht sie seitdem regelmäßig aktuelle Daten zu Entwicklungen im Bereich der Minijobs. Die veröffentlichten Daten spiegeln den Bestand der Minijob-Zentrale zum Ende eines Quartals wider. Die Abfrage des Bestandes erfolgt erst zur Mitte des Folgemonats, um Nachmeldungen oder später eingereichte Abmeldungen zu berücksichtigen.

Der Quartalsbericht der Minijob-Zentrale gibt einen Überblick über die Anzahl der gemeldeten Beschäftigten. Eine Erörterung der Auswirkungen auf den Arbeitsmarkt findet im Rahmen dieses Berichts nicht statt. Entsprechende Analysen werden von der Bundesagentur für Arbeit veröffentlicht.

## Kurzfristig Beschäftigte

Auf die Darstellung der kurzfristig Beschäftigten wird im Rahmen des Berichts verzichtet.

## Grundlage der Statistik der Minijobber

Für Minijobber sind die gleichen Meldungen zu erstatten, die auch für versicherungspflichtige Arbeitnehmer in Betracht kommen. Neben An- und Abmeldungen müssen auch Jahresmeldungen und Unterbrechungsmeldungen abgegeben werden. Minijobber im privaten Haushalt sind im vereinfachten Haushaltsscheck-Verfahren zu melden.